

Presupuesto de Egresos del Sistema de los Servicios de Agua Potable, Drenaje y Alcantarillado de Puerto Vallarta (SEAPAL Vallarta), para el ejercicio fiscal comprendido del 1 de enero al 31 de diciembre de 2017 y su plantilla de personal, aprobado en Sesión Ordinaria de Consejo de Administración del SEAPAL Vallarta, celebrada el 9 de diciembre de 2016.

**Sistema de los Servicios de Agua Potable, Drenaje y
Alcantarillado de Puerto Vallarta
Presupuesto de Egresos 2017**

| COG | NOMBRE DE LA PARTIDA DEL CLASIFICADOR POR OBJETO DEL GASTO | PRESUPUESTO 2017 |
|-------------|--|---------------------|
| 1000 | SERVICIOS PERSONALES | |
| 1130 | Sueldos base al personal permanente | 102,984,846 |
| 1220 | Sueldos base al personal eventual | 1,911,628 |
| 1310 | Primas por años de servicios efectivos prestados | 1,370,904 |
| 1320 | Prima Vacacional, Dominical y Gratificación de fin de año | 16,631,414 |
| 1330 | Horas extraordinarias | 3,352,830 |
| 1410 | Aportaciones de seguridad social | 17,907,369 |
| 1420 | Aportaciones a fondo de vivienda | 6,775,395 |
| 1430 | Aportaciones al sistema para el retiro | 2,847,377 |
| 1440 | Aportaciones para seguros | 1,569,107 |
| 1520 | Indemnizaciones | 3,004,399 |
| 1540 | Prestaciones contractuales | 4,941,917 |
| 1550 | Apoyo a la capacitación de los Servidores públicos | 60,000 |
| 1590 | Otras Prestaciones Sociales y Económicas | 2,017,005 |
| 1710 | Estímulos | 17,716,649 |
| | Subtotal | 183,090,840 |
| 2000 | MATERIALES Y SUMINISTROS | |
| 2110 | Materiales, útiles y equipos menores de oficina | 822,999 |
| 2120 | Materiales y útiles de impresión y reproducción | 22,075 |
| 2140 | Materiales, útiles y equipos menores de tecnologías de la información y comunicaciones | 486,675 |
| 2150 | Material impreso e información digital | 148,838 |
| 2160 | Material de limpieza | 400,155 |
| 2210 | Productos alimenticios para personas | 601,500 |
| 2230 | Utensilios para el servicio de alimentación | 5,000 |
| 2410 | Productos minerales no metálicos | 1,296,750 |
| 2420 | Cemento y productos de concreto | 1,487,000 |
| 2430 | Cal, Yeso Y Productos De Yeso | 15,000 |
| 2440 | Madera y productos de madera | 25,000 |
| 2450 | Vidrio y productos de vidrio | 18,540 |
| 2460 | Material eléctrico y electrónico | 1,155,000 |
| 2470 | Artículos metálicos para la construcción | 8,757,000 |
| 2480 | Materiales Complementarios | 215,250 |
| 2490 | Otros materiales y artículos de construcción y reparación | 3,637,515 |
| 2510 | Productos químicos básicos | 6,000,000 |
| 2520 | Fertilizantes, pesticidas y otros agroquímicos | 73,500 |
| 2530 | Medicinas y productos farmacéuticos | 47,586 |

Sistema de los Servicios de Agua Potable, Drenaje y
Alcantarillado de Puerto Vallarta
Presupuesto de Egresos 2017

| COG | NOMBRE DE LA PARTIDA DEL CLASIFICADOR POR OBJETO DEL GASTO | PRESUPUESTO 2017 |
|-------------|---|---------------------|
| 2550 | Materiales, accesorios y suministros de laboratorio | 378,525 |
| 2560 | Fibras sintéticas, hules, plásticos y derivados | 2,936,400 |
| 2610 | Combustibles, lubricantes y aditivos | 7,931,000 |
| 2710 | Vestuario y uniformes | 1,307,600 |
| 2720 | Prendas de seguridad y protección personal | 248,745 |
| 2730 | Artículos Deportivos | 53,550 |
| 2740 | Productos textiles | 87,602 |
| 2750 | Blancos y otros productos textiles, excepto prenda de vestir | 26,538 |
| 2910 | Herramientas menores | 1,254,187 |
| 2920 | Refacciones y accesorios menores de edificios | 351,488 |
| 2930 | Refacciones Y Accesorios Menores De Mobiliario Y Equipo De Administración, Educacional Y Recreativo | 22,509 |
| 2940 | Refacciones y accesorios menores de equipo de cómputo y tecnologías de la información | 487,156 |
| 2950 | Refacciones Y Accesorios Menores De Equipo E Instrumental Médico Y De Laboratorio | 29,451 |
| 2960 | Refacciones y accesorios menores de equipo de transporte | 3,114,518 |
| 2980 | Refacciones y accesorios menores de maquinaria y otros equipos | 4,192,484 |
| 2990 | Refacciones Y Accesorios Menores Otros Bienes Muebles | 99,263 |
| | Subtotal | 47,736,399 |
| 3000 | SERVICIOS GENERALES | |
| 3110 | Energía eléctrica | 45,100,000 |
| 3120 | Gas | 41,097 |
| 3130 | Agua | 2,100 |
| 3140 | Telefonía tradicional | 738,124 |
| 3150 | Telefonía celular | 56,764 |
| 3170 | Servicios de acceso de internet, redes y procesamiento de información | 231,525 |
| 3180 | Servicios Postales y Telegráficos | 80,000 |
| 3190 | Servicios integrales y otros servicios | 260,147 |
| 3220 | Arrendamiento de edificios | 272,678 |
| 3230 | Arrendamiento De Mobiliario Y Equipo De Administración, Educacional Y Recreativo | 189,000 |
| 3250 | Arrendamiento De Equipo De Transporte | 6,300 |
| 3260 | Arrendamiento de maquinaria, otros equipos y herramientas | 450,000 |
| 3270 | Arrendamiento De Activos Intangibles | 314,800 |
| 3290 | Otros arrendamientos | 202,039 |
| 3310 | Servicios legales , de contabilidad, auditoría y relacionados | 1,043,648 |
| 3320 | Servicios de diseño, arquitectura, ingeniería y actividades relacionadas | 263,011 |
| 3330 | Servicios de consultoría administrativa, procesos, técnica y tecnologías de la información | 1,450,000 |

Sistema de los Servicios de Agua Potable, Drenaje y
Alcantarillado de Puerto Vallarta
Presupuesto de Egresos 2017

| COG | NOMBRE DE LA PARTIDA DEL CLASIFICADOR POR OBJETO DEL GASTO | PRESUPUESTO 2017 |
|------|--|---------------------|
| 3340 | Servicios de capacitación | 789,475 |
| 3350 | Servicios de investigación científica y desarrollo | 1,254,814 |
| 3360 | Servicios de apoyo administrativo, copiado e impresión | 1,415,782 |
| 3380 | Servicio de vigilancia | 4,471,682 |
| 3390 | Servicios profesionales, científicos y técnicos integrales | 200,005 |
| 3410 | Servicio Financieros y bancarios | 99,553 |
| 3430 | Servicios de recaudación, traslado y custodia de valores | 508,305 |
| 3440 | Seguros de Responsabilidad Patrimonial y Fianzas | 6,300 |
| 3450 | Seguro de bienes patrimoniales | 2,264,947 |
| 3510 | Conservación y mantenimiento menor de inmuebles | 682,034 |
| 3520 | Instalación, reparación y mantenimiento de mobiliario y equipo de admón. Educacional y recreativo | 83,430 |
| 3530 | Instalación, reparación y mantenimiento de equipo de cómputo y tecnología de la información | 994,478 |
| 3540 | Instalación, reparación y mantenimiento de equipo e instrumental médico y de laboratorio | 200,000 |
| 3550 | Reparación y mantenimiento de equipo de transporte | 3,148,756 |
| 3570 | Instalación, reparación y mantenimiento de maquinaria, otros equipos y herramienta | 9,169,084 |
| 3580 | Servicio de limpieza y manejo de desechos | 10,702 |
| 3590 | Servicios de jardinería y fumigación | 120,000 |
| 3610 | Difusión por radio televisión y otros medios de mensajes sobre programas y actividades gubernamentales | 1,859,621 |
| 3620 | Difusión por radio televisión y otros medios de mensajes comerciales para promover la venta de bienes o servicios. | 354,879 |
| 3630 | Servicios de creatividad, preproducción y producción de publicidad, excepto internet | 1,493,500 |
| 3640 | Servicios De Revelado De Fotografías | 3,562 |
| 3650 | Servicios De La Industria Fílmica, Del Sonido Y Del Video | 40,000 |
| 3660 | Servicios de creación y difusión de contenido exclusivamente a través de internet | 1,076,350 |
| 3690 | Otros Servicios De Información | 21,689 |
| 3710 | Pasajes aéreos | 301,442 |
| 3720 | Pasajes terrestres | 257,500 |
| 3750 | Viáticos en el país | 607,700 |
| 3760 | Viáticos en el extranjero | 257,500 |
| 3820 | Gastos de Orden Social y Cultural | 663,341 |
| 3830 | Congresos y convenciones | 200,000 |
| 3850 | Gastos de Representación | 100,000 |
| 3920 | Impuestos y derechos | 7,994,811 |
| 3940 | Laudos laborales | 1,500,000 |
| 3990 | Otros Servicios Generales | 206,154 |
| | Subtotal | 93,058,629 |

Sistema de los Servicios de Agua Potable, Drenaje y
Alcantarillado de Puerto Vallarta
Presupuesto de Egresos 2017

| COG | NOMBRE DE LA PARTIDA DEL CLASIFICADOR POR OBJETO DEL GASTO | PRESUPUESTO 2017 |
|-------------|--|---------------------|
| 5000 | BIENES MUEBLES, INMUEBLES E INTANGIBLES | |
| 5110 | Muebles de oficina y estantería | 1,477,312 |
| 5120 | Muebles, excepto de oficina y estantería | 200,547 |
| 5150 | Equipo de cómputo y de tecnologías de la información | 1,114,791 |
| 5190 | Otros mobiliarios y equipos de administración | 231,877 |
| 5230 | Cámaras fotográficas y de video | 54,002 |
| 5290 | Otro Mobiliario y equipo educacional y recreativo | 15,778 |
| 5310 | Equipo médico y de laboratorio | 243,684 |
| 5320 | Instrumental médico y de laboratorio | 84,138 |
| 5410 | Automóviles y camiones | 3,645,402 |
| 5420 | Carrocerías y remolques | 87,078 |
| 5490 | Otros equipos de transporte | 741,658 |
| 5620 | Maquinaria y equipo industrial | 7,893,416 |
| 5630 | Maquinaria y equipo de construcción | 267,841 |
| 5640 | Sistema de aire acondicionado, calefacción y de refrigeración industrial y comercial | 267,849 |
| 5650 | Equipo de comunicación y telecomunicación | 2,479,184 |
| 5660 | Equipos de generación eléctrica, aparatos y accesorios eléctricos | 264,781 |
| 5670 | Herramientas y máquinas-herramienta | 289,746 |
| 5690 | Otros equipos | 2,200,000 |
| 5810 | Terrenos | 200,000 |
| 5910 | Software | 748,971 |
| 5970 | Licencias informáticas e intelectuales | 1,877,000 |
| | Subtotal | 24,385,055 |
| 6000 | INVERSION PUBLICA | |
| 6130 | Construcción De Obras Para El Abastecimiento De Agua, Petróleo, Gas, Electricidad Y Telecomunicaciones | 46,060,247 |
| | Subtotal | 46,060,247 |
| 7000 | INVERSIONES FINANCIERAS Y OTRAS PROVISIONES | |
| 7920 | Contingencias socioeconómicas | 5,016,557 |
| | Subtotal | 5,016,557 |
| 9000 | DEUDA PÚBLICA | |
| 9110 | Amortización de la deuda interna con instituciones de crédito | 29,888,170 |
| 9210 | Intereses de la deuda interna con instituciones de crédito | 3,225,951 |
| | Subtotal | 33,114,121 |
| | TOTAL DE EGRESOS | 432,461,846 |

**SISTEMA DE LOS SERVICIOS DE AGUA POTABLE, DRENAJE Y
ALCANTARILLADO DE PUERTO VALLARTA
PLANTILLA DE PERSONAL 2017**

| PUESTO | PLAZAS | NIVEL | JORNADA | SALARIO MENSUAL | TOTAL MENSUAL |
|--|--------|-------|---------|-----------------|---------------|
| DIRECCION GENERAL | | | | | |
| DIRECTOR GENERAL | 1 | 29 | 40 HRS | 107,093.51 | \$ 107,093.51 |
| SECRETARIO PARTICULAR | 1 | 22 | 40 HRS | 43,963.61 | \$ 43,963.61 |
| SECRETARIA DE DIRECCION | 1 | 15 | 40 HRS | 20,169.23 | \$ 20,169.23 |
| ASISTENTE DEPARTAMENTAL | 1 | 13 | 40 HRS | 15,562.41 | \$ 15,562.41 |
| ASISTENTE DEPARTAMENTAL 1 | 1 | 13 | 40 HRS | 16,608.46 | \$ 16,608.46 |
| TOTAL | 5 | | | | \$ 203,397.21 |
| DEPTO. COMUNICACION SOCIAL | | | | | |
| JEFE DE DEPTO. | 1 | 21 | 40 HRS | 38,457.18 | \$ 38,457.18 |
| ASISTENTE DEPARTAMENTAL | 1 | 13 | 40 HRS | 15,562.41 | \$ 15,562.41 |
| ASISTENTE PROFESIONAL | 1 | 16 | 40 HRS | 23,815.40 | \$ 23,815.40 |
| TOTAL | 3 | | | | \$ 77,834.99 |
| COORDINACION DE PLANEACION Y CULTURA DEL AGUA | | | | | |
| COORDINADOR | 1 | 23 | 40 HRS | 52,020.32 | \$ 52,020.32 |
| JEFE DE DEPTO. | 1 | 19 | 40 HRS | 33,994.61 | \$ 33,994.61 |
| JEFE DE DEPTO. TECNICO | 1 | 22 | 40 HRS | 42,621.75 | \$ 42,621.75 |
| JEFE DE PLANEACION | 1 | 21 | 40 HRS | 42,130.01 | \$ 42,130.01 |
| ASISTENTE DEPARTAMENTAL | 1 | 13 | 40 HRS | 15,562.41 | \$ 15,562.41 |
| AUXILIAR DE AREA | 1 | 11 | 40 HRS | 13,901.26 | \$ 13,901.26 |
| AUXILIAR DE AREA | 1 | 11 | 40 HRS | 13,901.26 | \$ 13,901.26 |
| TOTAL | 7 | | | | \$ 214,131.62 |
| CONTRALORIA | | | | | |
| CONTRALOR | 1 | 25 | 40 HRS | 61,036.28 | \$ 61,036.28 |
| JEFE DE SECCION "A" | 1 | 17 | 40 HRS | 25,449.68 | \$ 25,449.68 |
| JEFE DE SECCION "B" | 1 | 15 | 40 HRS | 21,802.00 | \$ 21,802.00 |
| SECRETARIA EJECUTIVA | 1 | 13 | 40 HRS | 16,097.32 | \$ 16,097.32 |
| TOTAL | 4 | | | | \$ 124,385.27 |
| DEPARTAMENTO DE JURIDICO | | | | | |
| JEFE DE DEPTO. | 1 | 19 | 40 HRS | 33,589.31 | \$ 33,589.31 |
| COORDINADOR JURIDICO | 1 | 17 | 40 HRS | 26,581.94 | \$ 26,581.94 |
| ASISTENTE DEPARTAMENTAL 1 | 1 | 13 | 40 HRS | 16,038.75 | \$ 16,038.75 |
| ASISTENTE PROFESIONAL | 1 | 13 | 40 HRS | 16,499.99 | \$ 16,499.99 |
| ASISTENTE PROFESIONAL | 1 | 15 | 40 HRS | 22,099.70 | \$ 22,099.70 |
| ANALISTA DE TRANSPARENCIA | 1 | 11 | 40 HRS | 13,901.27 | \$ 13,901.27 |

**SISTEMA DE LOS SERVICIOS DE AGUA POTABLE, DRENAJE Y
ALCANTARILLADO DE PUERTO VALLARTA
PLANTILLA DE PERSONAL 2017**

| | | | | | |
|--------------------------------------|-----------|----|--------|-----------|----------------------|
| ASISTENTE DE TRANSPARENCIA | 1 | 9 | 40 HRS | 12,145.14 | \$ 12,145.14 |
| TOTAL | 7 | | | | \$ 140,856.11 |
| DEPTO. DE RELACIONES PUBLICAS | | | | | |
| JEFE DE RELACIONES PUBLICAS | 1 | 21 | 40 HRS | 38,457.18 | \$ 38,457.18 |
| TOTAL | 1 | | | | \$ 38,457.18 |
| TOTAL DIRECCION GENERAL | | | | | |
| | 27 | | | | \$ 799,062.38 |
| GERENCIA ADMINISTRATIVA | | | | | |
| GERENTE | 1 | 25 | 40 HRS | 59,588.03 | \$ 59,588.03 |
| SUB-GERENTE ADMINISTRATIVO | 1 | 22 | 40 HRS | 43,446.40 | \$ 43,446.40 |
| SUB-GERENTE FINANCIERO | 1 | 22 | 40 HRS | 43,446.40 | \$ 43,446.40 |
| SECRETARIA EJECUTIVA | 1 | 13 | 40 HRS | 16,097.32 | \$ 16,097.32 |
| ASISTENTE PROFESIONAL "B" | 1 | 13 | 40 HRS | 15,656.90 | \$ 15,656.90 |
| ASISTENTE PROFESIONAL "B" | 1 | 15 | 40 HRS | 21,784.70 | \$ 21,784.70 |
| ASISTENTE PROFESIONAL | 1 | 15 | 40 HRS | 21,387.80 | \$ 21,387.80 |
| TOTAL | 7 | | | | \$ 221,407.56 |
| DEPARTAMENTO DE CONTABILIDAD | | | | | |
| JEFE DE DEPTO. | 1 | 22 | 40 HRS | 42,655.01 | \$ 42,655.01 |
| COORDINADOR "A" | 1 | 20 | 40 HRS | 35,774.42 | \$ 35,774.42 |
| COORDINADOR DE PATRIMONIO | 1 | 17 | 40 HRS | 24,608.89 | \$ 24,608.89 |
| JEFE DE SECCION "A" | 1 | 15 | 40 HRS | 21,802.02 | \$ 21,802.02 |
| JEFE DE SECCION "B" | 1 | 13 | 40 HRS | 16,500.34 | \$ 16,500.34 |
| JEFE DE SECCION "C" | 1 | 13 | 40 HRS | 16,500.34 | \$ 16,500.34 |
| AUXILIAR CONTABLE | 1 | 13 | 40 HRS | 15,786.12 | \$ 15,786.12 |
| AUXILIAR CONTABLE 1 | 1 | 13 | 40 HRS | 17,191.26 | \$ 17,191.26 |
| AUXILIAR CONTABLE 1 | 1 | 13 | 40 HRS | 17,191.26 | \$ 17,191.26 |
| AUXILIAR DE AREA | 1 | 12 | 40 HRS | 14,346.35 | \$ 14,346.35 |
| AUXILIAR TECNICO | 1 | 10 | 40 HRS | 12,788.37 | \$ 12,788.37 |
| TOTAL | 11 | | | | \$ 235,144.36 |
| DEPARTAMENTO DE INFORMATICA | | | | | |
| JEFE DEL DEPTO. DE INFORMATICA | 1 | 22 | 40 HRS | 42,655.01 | \$ 42,655.01 |
| JEFE DE SECCION "B" | 1 | 15 | 40 HRS | 21,802.02 | \$ 21,802.02 |
| JEFE DE SECCION "A" | 1 | 17 | 40 HRS | 26,340.94 | \$ 26,340.94 |
| JEFE DE SECCION "C" | 1 | 14 | 40 HRS | 18,470.45 | \$ 18,470.45 |
| JEFE DE SECCION "C" | 1 | 14 | 40 HRS | 18,470.45 | \$ 18,470.45 |

**SISTEMA DE LOS SERVICIOS DE AGUA POTABLE, DRENAJE Y
ALCANTARILLADO DE PUERTO VALLARTA
PLANTILLA DE PERSONAL 2017**

| | | | | | |
|---------------------------------------|----|----|--------|-----------|---------------|
| JEFE DE SECCION "C" | 1 | 14 | 40 HRS | 18,470.45 | \$ 18,470.45 |
| JEFE DE SECCION "C" | 1 | 14 | 40 HRS | 18,470.45 | \$ 18,470.45 |
| JEFE DE SECCION "A" | 1 | 17 | 40 HRS | 26,340.94 | \$ 26,340.94 |
| ASISTENTE DEPARTAMENTAL | 1 | 13 | 40 HRS | 15,562.41 | \$ 15,562.41 |
| TECNICO PROGRAMADOR ESPECIALIZADO | 1 | 13 | 40 HRS | 15,882.00 | \$ 15,882.00 |
| TECNICO PROGRAMADOR ESPECIALIZADO | 1 | 13 | 40 HRS | 15,882.00 | \$ 15,882.00 |
| TOTAL | 11 | | | | \$ 238,347.12 |
| DEPARTAMENTO DE TESORERIA | | | | | |
| JEFE DEL DEPTO. DE TESORERIA | 1 | 22 | 40 HRS | 42,655.01 | \$ 42,655.01 |
| JEFE DE SECCION "A" | 1 | 17 | 40 HRS | 25,449.00 | \$ 25,449.00 |
| JEFE DE SECCION "B" | 1 | 14 | 40 HRS | 18,470.87 | \$ 18,470.87 |
| COORDINADOR DE TESORERIA | 1 | 16 | 40 HRS | 23,902.97 | \$ 23,902.97 |
| JEFE DE AREA "A" 1 "S" | 1 | 17 | 40 HRS | 26,401.89 | \$ 26,401.89 |
| JEFE DE AREA "A" 1 | 1 | 13 | 40 HRS | 16,649.78 | \$ 16,649.78 |
| AUXILIAR TECNICO 2 | 1 | 10 | 40 HRS | 12,788.37 | \$ 12,788.37 |
| CAJERA | 1 | 10 | 40 HRS | 12,528.08 | \$ 12,528.08 |
| CAJERA | 1 | 10 | 40 HRS | 12,528.08 | \$ 12,528.08 |
| CAJERA | 1 | 10 | 40 HRS | 12,528.08 | \$ 12,528.08 |
| CAJERA | 1 | 10 | 40 HRS | 12,528.08 | \$ 12,528.08 |
| CAJERA | 1 | 10 | 40 HRS | 12,528.08 | \$ 12,528.08 |
| CAJERA | 1 | 10 | 40 HRS | 12,528.08 | \$ 12,528.08 |
| CAJERA | 1 | 13 | 40 HRS | 16,728.22 | \$ 16,728.22 |
| CAJERO | 1 | 10 | 40 HRS | 12,528.08 | \$ 12,528.08 |
| TOTAL | 15 | | | | \$ 270,742.66 |
| DEPTO. DE RECURSOS HUMANOS | | | | | |
| JEFE DEL DEPTO. DE RECURSOS HUMANOS | 1 | 22 | 40 HRS | 46,398.26 | \$ 46,398.26 |
| COORDINADOR DE RECURSOS HUMANOS | 1 | 16 | 40 HRS | 22,450.67 | \$ 22,450.67 |
| JEFE DE SECCION "C" | 1 | 14 | 40 HRS | 18,470.87 | \$ 18,470.87 |
| ASISTENTE DEPARTAMENTAL 1 | 1 | 13 | 40 HRS | 16,038.75 | \$ 16,038.75 |
| ASISTENTE PROFESIONAL | 1 | 13 | 40 HRS | 15,656.90 | \$ 15,656.90 |
| AUXILIAR DE AREA | 1 | 12 | 40 HRS | 14,346.35 | \$ 14,346.35 |
| AUXILIAR DE AREA 1 | 1 | 13 | 40 HRS | 16,115.21 | \$ 16,115.21 |
| TOTAL | 7 | | | | \$ 149,477.02 |
| DEPTO. ADQUISICIONES Y ALMACEN | | | | | |
| JEFE DEL DEPTO. DE ADQ. Y ALMACEN | 1 | 22 | 40 HRS | 42,655.01 | \$ 42,655.01 |

**SISTEMA DE LOS SERVICIOS DE AGUA POTABLE, DRENAJE Y
ALCANTARILLADO DE PUERTO VALLARTA
PLANTILLA DE PERSONAL 2017**

| | | | | | |
|--------------------------------------|----|----|--------|-----------|---------------|
| COORDINADOR DE ALMACEN "A" | 1 | 18 | 40 HRS | 27,945.22 | \$ 27,945.22 |
| JEFE DE SECCION "A" | 1 | 16 | 40 HRS | 23,295.94 | \$ 23,295.94 |
| JEFE DE SECCION "C" | 1 | 13 | 40 HRS | 16,500.34 | \$ 16,500.34 |
| ASISTENTE DEPARTAMENTAL | 1 | 13 | 40 HRS | 15,562.41 | \$ 15,562.41 |
| JEFE DE AREA "B" | 1 | 13 | 40 HRS | 15,608.75 | \$ 15,608.75 |
| AUXILIAR ESPECIAL "B" | 1 | 7 | 40 HRS | 10,856.09 | \$ 10,856.09 |
| AUXILIAR ESPECIAL "C" | 1 | 6 | 40 HRS | 10,519.52 | \$ 10,519.52 |
| AUXILIAR ESPECIAL "C" 2 | 1 | 8 | 40 HRS | 11,705.08 | \$ 11,705.08 |
| PEON | 1 | 8 | 40 HRS | 11,607.19 | \$ 11,607.19 |
| TOTAL | 10 | | | | \$ 186,255.54 |
| DEPTO. DE SERVICIOS GENERALES | | | | | |
| JEFE DE DEPTO. | 1 | 22 | 40 HRS | 42,655.01 | \$ 42,655.01 |
| JEFE DE SECCION | 1 | 13 | 40 HRS | 16,500.34 | \$ 16,500.34 |
| JEFE DE SECCION "A" | 1 | 16 | 40 HRS | 23,960.21 | \$ 23,960.21 |
| ASISTENTE DEPARTAMENTAL | 1 | 13 | 40 HRS | 15,562.41 | \$ 15,562.41 |
| AUXILIAR TECNICO 1 | 1 | 12 | 40 HRS | 14,688.48 | \$ 14,688.48 |
| MECANICO AUTOM.ESPECIALIZADO | 1 | 11 | 40 HRS | 13,496.24 | \$ 13,496.24 |
| MECANICO AUTOM.ESPECIALIZADO | 1 | 11 | 40 HRS | 13,496.24 | \$ 13,496.24 |
| MECANICO AUTOMOTRIZ | 1 | 10 | 40 HRS | 12,527.59 | \$ 12,527.59 |
| MECANICO AUTOMOTRIZ | 1 | 10 | 40 HRS | 12,527.59 | \$ 12,527.59 |
| MECANICO AUTOMOTRIZ | 1 | 10 | 40 HRS | 12,527.59 | \$ 12,527.59 |
| MECANICO ESPECIALIZADO 1 | 1 | 12 | 40 HRS | 15,000.59 | \$ 15,000.59 |
| AUXILIAR ESPECIAL "C" 1 | 1 | 12 | 40 HRS | 14,533.05 | \$ 14,533.05 |
| AUXILIAR ESPECIAL "A" 1 | 1 | 10 | 40 HRS | 12,625.06 | \$ 12,625.06 |
| ELECTRICISTA | 1 | 6 | 40 HRS | 10,399.98 | \$ 10,399.98 |
| AUXILIAR DE AREA | 1 | 12 | 40 HRS | 14,346.35 | \$ 14,346.35 |
| FONTANERO "C" | 1 | 5 | 40 HRS | 9,625.34 | \$ 9,625.34 |
| PINTOR | 1 | 5 | 40 HRS | 9,625.34 | \$ 9,625.34 |
| FONTANERO B 2 | 1 | 5 | 40 HRS | 9,928.52 | \$ 9,928.52 |
| PINTOR A | 1 | 8 | 40 HRS | 11,212.30 | \$ 11,212.30 |
| AFANADOR | 1 | 4 | 40 HRS | 9,414.46 | \$ 9,414.46 |
| AFANADOR | 1 | 4 | 40 HRS | 9,414.46 | \$ 9,414.46 |
| AFANADOR | 1 | 7 | 40 HRS | 11,065.25 | \$ 11,065.25 |
| AFANADOR | 1 | 4 | 40 HRS | 9,414.46 | \$ 9,414.46 |
| AFANADOR | 1 | 4 | 40 HRS | 9,414.46 | \$ 9,414.46 |
| AFANADOR | 1 | 4 | 40 HRS | 9,414.46 | \$ 9,414.46 |
| AFANADOR | 1 | 4 | 40 HRS | 9,414.46 | \$ 9,414.46 |
| AFANADOR | 1 | 4 | 40 HRS | 9,414.46 | \$ 9,414.46 |
| AFANADOR | 1 | 4 | 40 HRS | 9,414.46 | \$ 9,414.46 |
| LAVACOCHE | 1 | 3 | 40 HRS | 9,070.39 | \$ 9,070.39 |

**SISTEMA DE LOS SERVICIOS DE AGUA POTABLE, DRENAJE Y
ALCANTARILLADO DE PUERTO VALLARTA
PLANTILLA DE PERSONAL 2017**

| | | | | | |
|--|-----------|----|--------|-----------|------------------------|
| PEON | 1 | 3 | 40 HRS | 9,070.39 | \$ 9,070.39 |
| PEON | 1 | 3 | 40 HRS | 9,070.39 | \$ 9,070.39 |
| PEON | 1 | 3 | 40 HRS | 9,070.39 | \$ 9,070.39 |
| JARDINERO | 1 | 5 | 40 HRS | 9,896.88 | \$ 9,896.88 |
| JARDINERO | 1 | 5 | 40 HRS | 9,896.88 | \$ 9,896.88 |
| JARDINERO | 1 | 5 | 40 HRS | 9,896.88 | \$ 9,896.88 |
| TOTAL | 34 | | | | \$ 428,176.90 |
| | | | | | |
| TOTAL GERENCIA ADMINISTRATIVA | 95 | | | | \$ 1,729,551.16 |
| | | | | | |
| GERENCIA DE CALIFICACION Y CATASTRO | | | | | |
| GERENTE | 1 | 24 | 40 HRS | 56,491.54 | \$ 56,491.54 |
| SUB-GERENTE | 1 | 22 | 40 HRS | 46,599.00 | \$ 46,599.00 |
| JEFE DE SECCION "A" | 1 | 13 | 40 HRS | 16,999.09 | \$ 16,999.09 |
| SECRETARIA EJECUTIVA | 1 | 13 | 40 HRS | 16,097.32 | \$ 16,097.32 |
| ASISTENTE DEPARTAMENTAL 1 | 1 | 13 | 40 HRS | 16,038.75 | \$ 16,038.75 |
| ASISTENTE PROFESIONAL | 1 | 13 | 40 HRS | 15,656.90 | \$ 15,656.90 |
| ASISTENTE PROFESIONAL | 1 | 13 | 40 HRS | 15,656.90 | \$ 15,656.90 |
| AUXILIAR DE AREA | 1 | 12 | 40 HRS | 14,346.35 | \$ 14,346.35 |
| INSPECTOR | 1 | 6 | 40 HRS | 10,617.35 | \$ 10,617.35 |
| INSPECTOR | 1 | 6 | 40 HRS | 10,617.35 | \$ 10,617.35 |
| INSPECTOR | 1 | 6 | 40 HRS | 10,617.35 | \$ 10,617.35 |
| EJECUTOR "A" | 1 | 11 | 40 HRS | 13,300.00 | \$ 13,300.00 |
| EJECUTOR | 1 | 6 | 40 HRS | 10,171.55 | \$ 10,171.55 |
| EJECUTOR | 1 | 6 | 40 HRS | 10,171.55 | \$ 10,171.55 |
| COORDINADOR "A" | 1 | 10 | 40 HRS | 12,407.94 | \$ 12,407.94 |
| EJECUTOR | 1 | 5 | 40 HRS | 9,614.94 | \$ 9,614.94 |
| TOTAL | 16 | | | | \$ 285,403.88 |
| | | | | | |
| DEPTO. DE CATASTRO USUARIOS | | | | | |
| JEFE DE DEPTO. "B" | 1 | 22 | 40 HRS | 46,792.01 | \$ 46,792.01 |
| JEFE DE SECCION "A" | 1 | 15 | 40 HRS | 19,878.40 | \$ 19,878.40 |
| JEFE DE SECCION "B" | 1 | 14 | 40 HRS | 18,470.87 | \$ 18,470.87 |
| ASISTENTE DEPARTAMENTAL | 1 | 13 | 40 HRS | 15,562.41 | \$ 15,562.41 |
| JEFE DE AREA "A" 1 | 1 | 13 | 40 HRS | 16,649.78 | \$ 16,649.78 |
| AUXILIAR DE AREA | 1 | 12 | 40 HRS | 14,346.35 | \$ 14,346.35 |
| AUXILIAR DE AREA | 1 | 12 | 40 HRS | 14,346.35 | \$ 14,346.35 |
| JEFE DE AREA "A" 1 | 1 | 13 | 40 HRS | 16,649.78 | \$ 16,649.78 |
| AUXILIAR DE MOSTRADOR | 1 | 10 | 40 HRS | 12,439.11 | \$ 12,439.11 |
| AUXILIAR DE MOSTRADOR | 1 | 10 | 40 HRS | 12,439.11 | \$ 12,439.11 |

**SISTEMA DE LOS SERVICIOS DE AGUA POTABLE, DRENAJE Y
ALCANTARILLADO DE PUERTO VALLARTA
PLANTILLA DE PERSONAL 2017**

| | | | | | |
|---|----|----|--------|-----------|---------------|
| AUXILIAR DE MOSTRADOR | 1 | 10 | 40 HRS | 12,439.11 | \$ 12,439.11 |
| AUXILIAR DE MOSTRADOR | 1 | 10 | 40 HRS | 12,439.11 | \$ 12,439.11 |
| AUXILIAR DE MOSTRADOR 1 | 1 | 11 | 40 HRS | 13,757.15 | \$ 13,757.15 |
| INSPECTOR "A" | 1 | 9 | 40 HRS | 11,982.67 | \$ 11,982.67 |
| INSPECTOR | 1 | 6 | 40 HRS | 10,617.35 | \$ 10,617.35 |
| INSPECTOR | 1 | 6 | 40 HRS | 10,617.35 | \$ 10,617.35 |
| INSPECTOR | 1 | 6 | 40 HRS | 10,617.35 | \$ 10,617.35 |
| INSPECTOR | 1 | 6 | 40 HRS | 10,617.35 | \$ 10,617.35 |
| INSPECTOR | 1 | 6 | 40 HRS | 10,617.35 | \$ 10,617.35 |
| INSPECTOR | 1 | 6 | 40 HRS | 10,617.35 | \$ 10,617.35 |
| INSPECTOR | 1 | 6 | 40 HRS | 10,617.35 | \$ 10,617.35 |
| INSPECTOR | 1 | 6 | 40 HRS | 10,617.35 | \$ 10,617.35 |
| INSPECTOR | 1 | 6 | 40 HRS | 10,617.35 | \$ 10,617.35 |
| INSPECTOR | 1 | 6 | 40 HRS | 10,617.35 | \$ 10,617.35 |
| TOTAL | 23 | | | | \$ 333,748.38 |
| DEPTO. DE FACTURACION Y COBRANZA | | | | | |
| JEFE DE DEPTO. "B" | 1 | 22 | 40 HRS | 44,711.61 | \$ 44,711.61 |
| JEFE DE SECCION "A" | 1 | 17 | 40 HRS | 27,569.75 | \$ 27,569.75 |
| JEFE DE SECCION "B" | 1 | 14 | 40 HRS | 19,255.47 | \$ 19,255.47 |
| JEFE DE SECCION "C" | 1 | 14 | 40 HRS | 18,885.94 | \$ 18,885.94 |
| ASISTENTE DEPARTAMENTAL 1 | 1 | 14 | 40 HRS | 18,138.75 | \$ 18,138.75 |
| AUXILIAR DE AREA | 1 | 12 | 40 HRS | 14,346.35 | \$ 14,346.35 |
| AUXILIAR DE AREA | 1 | 12 | 40 HRS | 14,346.35 | \$ 14,346.35 |
| AUXILIAR DE AREA | 1 | 12 | 40 HRS | 14,346.35 | \$ 14,346.35 |
| AUXILIAR TECNICO | 1 | 10 | 40 HRS | 12,788.37 | \$ 12,788.37 |
| ASISTENTE DEPARTAMENTAL 1 | 1 | 13 | 40 HRS | 15,562.41 | \$ 15,562.41 |
| AUXILIAR TECNICO 1 | 1 | 15 | 40 HRS | 21,227.27 | \$ 21,227.27 |
| SECRETARIA B | 1 | 9 | 40 HRS | 11,935.26 | \$ 11,935.26 |
| EJECUTOR | 1 | 6 | 40 HRS | 10,171.55 | \$ 10,171.55 |
| EJECUTOR | 1 | 6 | 40 HRS | 10,171.55 | \$ 10,171.55 |
| EJECUTOR | 1 | 6 | 40 HRS | 10,171.55 | \$ 10,171.55 |
| EJECUTOR "A" | 1 | 6 | 40 HRS | 10,197.27 | \$ 10,197.27 |
| EJECUTOR | 1 | 6 | 40 HRS | 10,171.55 | \$ 10,171.55 |
| COORDINADOR DE NOTIFICADORES | 1 | 10 | 40 HRS | 12,567.54 | \$ 12,567.54 |
| EJECUTOR | 1 | 5 | 40 HRS | 9,614.94 | \$ 9,614.94 |
| EJECUTOR | 1 | 5 | 40 HRS | 9,614.94 | \$ 9,614.94 |
| EJECUTOR | 1 | 5 | 40 HRS | 9,614.94 | \$ 9,614.94 |
| EJECUTOR | 1 | 5 | 40 HRS | 9,614.94 | \$ 9,614.94 |
| EJECUTOR | 1 | 5 | 40 HRS | 9,614.94 | \$ 9,614.94 |
| EJECUTOR "A" | 1 | 5 | 40 HRS | 9,640.66 | \$ 9,640.66 |

**SISTEMA DE LOS SERVICIOS DE AGUA POTABLE, DRENAJE Y
ALCANTARILLADO DE PUERTO VALLARTA
PLANTILLA DE PERSONAL 2017**

| | | | | | |
|--|----|----|--------|-----------|---------------|
| EJECUTOR "A" | 1 | 5 | 40 HRS | 9,640.66 | \$ 9,640.66 |
| NOTIFICADOR | 1 | 3 | 40 HRS | 9,194.94 | \$ 9,194.94 |
| NOTIFICADOR | 1 | 3 | 40 HRS | 9,194.94 | \$ 9,194.94 |
| NOTIFICADOR "A" | 1 | 9 | 40 HRS | 12,000.00 | \$ 12,000.00 |
| NOTIFICADOR | 1 | 3 | 40 HRS | 9,194.94 | \$ 9,194.94 |
| NOTIFICADOR | 1 | 3 | 40 HRS | 9,194.94 | \$ 9,194.94 |
| NOTIFICADOR | 1 | 3 | 40 HRS | 9,194.94 | \$ 9,194.94 |
| NOTIFICADOR | 1 | 3 | 40 HRS | 9,194.94 | \$ 9,194.94 |
| NOTIFICADOR | 1 | 3 | 40 HRS | 9,194.94 | \$ 9,194.94 |
| ZONIFICADOR | 1 | 10 | 40 HRS | 12,407.94 | \$ 12,407.94 |
| TOTAL | 34 | | | | \$ 452,693.40 |
| DEPTO. DE ATENCION A USUARIOS | | | | | |
| JEFE DEL DEPTO. DE ATENCION A USUARIOS | 1 | 21 | 40 HRS | 41,907.41 | \$ 41,907.41 |
| JEFE DE SECCION "C" | 1 | 13 | 40 HRS | 16,500.34 | \$ 16,500.34 |
| JEFE DE SECCION "C" | 1 | 13 | 40 HRS | 16,500.34 | \$ 16,500.34 |
| JEFE DE SECCION "B" | 1 | 15 | 40 HRS | 20,962.19 | \$ 20,962.19 |
| ASISTENTE DEPARTAMENTAL | 1 | 13 | 40 HRS | 15,562.41 | \$ 15,562.41 |
| ASISTENTE PROFESIONAL | 1 | 13 | 40 HRS | 15,656.90 | \$ 15,656.90 |
| JEFE DE AREA "A" 1 | 1 | 13 | 40 HRS | 16,649.78 | \$ 16,649.78 |
| AUXILIAR TECNICO 1 | 1 | 14 | 40 HRS | 17,237.78 | \$ 17,237.78 |
| TELEFONISTA | 1 | 9 | 40 HRS | 11,933.59 | \$ 11,933.59 |
| TELEFONISTA | 1 | 9 | 40 HRS | 11,933.59 | \$ 11,933.59 |
| TELEFONISTA | 1 | 9 | 40 HRS | 11,933.59 | \$ 11,933.59 |
| TELEFONISTA | 1 | 9 | 40 HRS | 11,933.59 | \$ 11,933.59 |
| TELEFONISTA | 1 | 9 | 40 HRS | 11,933.59 | \$ 11,933.59 |
| CHOFER A | 1 | 8 | 40 HRS | 11,492.50 | \$ 11,492.50 |
| AUXILIAR ESPECIAL "B" | 1 | 8 | 40 HRS | 11,669.79 | \$ 11,669.79 |
| AUXILIAR ESPECIAL "B" 1 | 1 | 8 | 40 HRS | 11,645.42 | \$ 11,645.42 |
| LECTURISTA | 1 | 6 | 40 HRS | 10,617.35 | \$ 10,617.35 |
| TELEFONISTA "A" | 1 | 11 | 40 HRS | 13,557.35 | \$ 13,557.35 |
| CHOFER B | 1 | 8 | 40 HRS | 11,490.85 | \$ 11,490.85 |
| CHOFER B | 1 | 8 | 40 HRS | 11,490.85 | \$ 11,490.85 |
| CHOFER B | 1 | 8 | 40 HRS | 11,490.85 | \$ 11,490.85 |
| CHOFER B | 1 | 8 | 40 HRS | 11,490.85 | \$ 11,490.85 |
| CHOFER B | 1 | 8 | 40 HRS | 11,490.85 | \$ 11,490.85 |
| TOTAL | 23 | | | | \$ 337,081.72 |
| DEPTO. DE MEDICION | | | | | |
| JEFE DE DEPTO. "B" | 1 | 20 | 40 HRS | 36,922.01 | \$ 36,922.01 |

**SISTEMA DE LOS SERVICIOS DE AGUA POTABLE, DRENAJE Y
ALCANTARILLADO DE PUERTO VALLARTA
PLANTILLA DE PERSONAL 2017**

| | | | | | |
|---------------------------------------|---|----|--------|-----------|---------------|
| GERENCIA DE OPERACION | | | | | |
| GERENTE | 1 | 26 | 40 HRS | 67,658.84 | \$ 67,658.84 |
| SUB-GERENTE | 1 | 22 | 40 HRS | 43,446.40 | \$ 43,446.40 |
| SUB-GERENTE | 1 | 22 | 40 HRS | 43,446.40 | \$ 43,446.40 |
| SECRETARIA EJECUTIVA | 1 | 13 | 40 HRS | 16,097.32 | \$ 16,097.32 |
| ASISTENTE PROFESIONAL | 1 | 14 | 40 HRS | 18,970.03 | \$ 18,970.03 |
| ASISTENTE DEPARTAMENTAL 1 | 1 | 13 | 40 HRS | 16,038.75 | \$ 16,038.75 |
| ASISTENTE PROFESIONAL | 1 | 13 | 40 HRS | 16,610.30 | \$ 16,610.30 |
| AUXILIAR TECNICO | 1 | 10 | 40 HRS | 12,788.37 | \$ 12,788.37 |
| SECRETARIA B | 1 | 9 | 40 HRS | 11,935.26 | \$ 11,935.26 |
| TOTAL | 9 | | | | \$ 246,991.67 |
| DEPTO. DE SUPERVISION Y OBRAS | | | | | |
| JEFE DE DEPTO. | 1 | 20 | 40 HRS | 35,863.49 | \$ 35,863.49 |
| JEFE DE SECCION "A" | 1 | 18 | 40 HRS | 30,378.40 | \$ 30,378.40 |
| JEFE DE SECCION "B" | 1 | 15 | 40 HRS | 19,878.40 | \$ 19,878.40 |
| SUPERVISOR DE OBRA "C" | 1 | 13 | 40 HRS | 16,500.34 | \$ 16,500.34 |
| SUPERVISOR DE OBRA "A" | 1 | 15 | 40 HRS | 19,878.40 | \$ 19,878.40 |
| SUPERVISOR DE OBRA "B" | 1 | 14 | 40 HRS | 17,954.78 | \$ 17,954.78 |
| ASISTENTE DEPARTAMENTAL | 1 | 13 | 40 HRS | 15,562.41 | \$ 15,562.41 |
| TOTAL | 7 | | | | \$ 156,016.20 |
| DEPTO. DE ESTUDIOS Y PROYECTOS | | | | | |
| JEFE DE DEPTO "C" | 1 | 20 | 40 HRS | 36,321.75 | \$ 36,321.75 |
| JEFE DE SECCION "A" | 1 | 15 | 40 HRS | 21,802.02 | \$ 21,802.02 |
| JEFE DE SECCION "A" | 1 | 15 | 40 HRS | 19,878.40 | \$ 19,878.40 |
| JEFE DE SECCION "C" | 1 | 15 | 40 HRS | 19,878.40 | \$ 19,878.40 |
| ASISTENTE DEPARTAMENTAL | 1 | 13 | 40 HRS | 15,562.41 | \$ 15,562.41 |
| JEFE DE SECCION "A" | 1 | 13 | 40 HRS | 15,900.32 | \$ 15,900.32 |
| AUXILIAR DE AREA 1 | 1 | 13 | 40 HRS | 16,115.21 | \$ 16,115.21 |
| DIBUJANTE | 1 | 10 | 40 HRS | 12,527.26 | \$ 12,527.26 |
| OFICIAL 1 | 1 | 7 | 40 HRS | 10,787.65 | \$ 10,787.65 |
| TOTAL | 9 | | | | \$ 168,773.41 |
| DEPTO. DE LABORATORIO | | | | | |
| JEFE DE DEPTO. "A" | 1 | 22 | 40 HRS | 46,213.46 | \$ 46,213.46 |
| JEFE DE AREA "C" | 1 | 14 | 40 HRS | 18,502.09 | \$ 18,502.09 |
| ASISTENTE DEPARTAMENTAL | 1 | 13 | 40 HRS | 15,562.41 | \$ 15,562.41 |
| JEFE DE AREA "C" | 1 | 12 | 40 HRS | 14,679.25 | \$ 14,679.25 |
| JEFE DE SECCION "A" | 1 | 15 | 40 HRS | 19,878.27 | \$ 19,878.27 |

**SISTEMA DE LOS SERVICIOS DE AGUA POTABLE, DRENAJE Y
ALCANTARILLADO DE PUERTO VALLARTA
PLANTILLA DE PERSONAL 2017**

| | | | | | |
|-----------------------------|----|----|--------|-----------|---------------|
| TECNICO LABORATORISTA | 1 | 12 | 40 HRS | 14,687.98 | \$ 14,687.98 |
| ASISTENTE DEPARTAMENTAL 1 | 1 | 13 | 40 HRS | 15,562.41 | \$ 15,562.41 |
| TECNICO LABORATORISTA | 1 | 10 | 40 HRS | 12,649.13 | \$ 12,649.13 |
| TECNICO LABORATORISTA | 1 | 10 | 40 HRS | 12,649.13 | \$ 12,649.13 |
| MUESTREADOR | 1 | 7 | 40 HRS | 10,730.54 | \$ 10,730.54 |
| MUESTREADOR | 1 | 7 | 40 HRS | 10,730.54 | \$ 10,730.54 |
| MUESTREADOR | 1 | 7 | 40 HRS | 10,730.54 | \$ 10,730.54 |
| TOTAL | 12 | | | | \$ 202,575.77 |
| DEPTO. DE PRODUCCION | | | | | |
| JEFE DE DEPTO."A" | 1 | 22 | 40 HRS | 46,151.51 | \$ 46,151.51 |
| JEFE DE SECCION "A" 1 | 1 | 18 | 40 HRS | 30,378.00 | \$ 30,378.00 |
| JEFE DE SECCION "B" | 1 | 15 | 40 HRS | 21,802.02 | \$ 21,802.02 |
| JEFE DE SECCION "A" | 1 | 17 | 40 HRS | 25,167.52 | \$ 25,167.52 |
| JEFE DE SECCION "C" | 1 | 13 | 40 HRS | 16,500.34 | \$ 16,500.34 |
| JEFE DE AREA "A" 1 | 1 | 14 | 40 HRS | 18,026.12 | \$ 18,026.12 |
| JEFE DE AREA "A" 1 | 1 | 14 | 40 HRS | 18,026.12 | \$ 18,026.12 |
| ASISTENTE DEPARTAMENTAL | 1 | 13 | 40 HRS | 15,562.41 | \$ 15,562.41 |
| AUXILIAR DE AREA | 1 | 12 | 40 HRS | 14,228.15 | \$ 14,228.15 |
| AUXILIAR DE AREA | 1 | 12 | 40 HRS | 14,228.15 | \$ 14,228.15 |
| AUXILIAR TECNICO | 1 | 10 | 40 HRS | 12,788.37 | \$ 12,788.37 |
| AUXILIAR TECNICO | 1 | 10 | 40 HRS | 12,788.37 | \$ 12,788.37 |
| AUXILIAR TECNICO | 1 | 10 | 40 HRS | 12,788.37 | \$ 12,788.37 |
| AUXILIAR TECNICO | 1 | 10 | 40 HRS | 12,788.37 | \$ 12,788.37 |
| AUXILIAR TECNICO | 1 | 10 | 40 HRS | 12,788.37 | \$ 12,788.37 |
| AUXILIAR TECNICO | 1 | 10 | 40 HRS | 12,788.37 | \$ 12,788.37 |
| JEFE DE CUADRILLA "B" | 1 | 11 | 40 HRS | 13,142.43 | \$ 13,142.43 |
| AUXILIAR TECNICO | 1 | 10 | 40 HRS | 12,782.69 | \$ 12,782.69 |
| AUXILIAR TECNICO | 1 | 10 | 40 HRS | 12,782.69 | \$ 12,782.69 |
| AUXILIAR TECNICO | 1 | 10 | 40 HRS | 12,782.69 | \$ 12,782.69 |
| AUXILIAR TECNICO | 1 | 10 | 40 HRS | 12,649.47 | \$ 12,649.47 |
| AUXILIAR TECNICO | 1 | 10 | 40 HRS | 12,649.47 | \$ 12,649.47 |
| AUXILIAR TECNICO | 1 | 10 | 40 HRS | 12,649.47 | \$ 12,649.47 |
| AUXILIAR TECNICO | 1 | 10 | 40 HRS | 12,649.47 | \$ 12,649.47 |
| SECRETARIA B | 1 | 12 | 40 HRS | 14,902.59 | \$ 14,902.59 |
| SOLDADOR | 1 | 11 | 40 HRS | 13,142.60 | \$ 13,142.60 |
| AUXILIAR ESPECIAL "A" | 1 | 10 | 40 HRS | 13,126.24 | \$ 13,126.24 |
| MECANICO A | 1 | 10 | 40 HRS | 12,373.61 | \$ 12,373.61 |
| AUXILIAR ESPECIAL "B" | 1 | 7 | 40 HRS | 10,856.09 | \$ 10,856.09 |
| AUXILIAR ESPECIAL "B" | 1 | 7 | 40 HRS | 10,856.09 | \$ 10,856.09 |
| AUXILIAR ESPECIAL "B" | 1 | 7 | 40 HRS | 10,856.09 | \$ 10,856.09 |
| AUXILIAR ESPECIAL "B" | 1 | 7 | 40 HRS | 10,856.09 | \$ 10,856.09 |

**SISTEMA DE LOS SERVICIOS DE AGUA POTABLE, DRENAJE Y
ALCANTARILLADO DE PUERTO VALLARTA
PLANTILLA DE PERSONAL 2017**

| | | | | | |
|-------------------------------|----|----|--------|-----------|---------------|
| AUXILIAR ESPECIAL "A" | 1 | 9 | 40 HRS | 11,966.27 | \$ 11,966.27 |
| AUXILIAR ESPECIAL "A" | 1 | 9 | 40 HRS | 11,966.27 | \$ 11,966.27 |
| ELECTRICISTA 1 | 1 | 8 | 40 HRS | 11,350.27 | \$ 11,350.27 |
| ELECTRICISTA 1 | 1 | 8 | 40 HRS | 11,350.27 | \$ 11,350.27 |
| MECANICO B | 1 | 6 | 40 HRS | 10,262.75 | \$ 10,262.75 |
| MECANICO B | 1 | 6 | 40 HRS | 10,262.75 | \$ 10,262.75 |
| MECANICO B | 1 | 6 | 40 HRS | 10,262.75 | \$ 10,262.75 |
| MECANICO B | 1 | 6 | 40 HRS | 10,262.75 | \$ 10,262.75 |
| MECANICO B | 1 | 6 | 40 HRS | 10,262.75 | \$ 10,262.75 |
| BOMBERO | 1 | 6 | 40 HRS | 10,137.20 | \$ 10,137.20 |
| OFICIAL | 1 | 5 | 40 HRS | 10,124.85 | \$ 10,124.85 |
| OFICIAL | 1 | 5 | 40 HRS | 10,124.85 | \$ 10,124.85 |
| OFICIAL | 1 | 5 | 40 HRS | 10,124.85 | \$ 10,124.85 |
| DESAZOLVADOR | 1 | 5 | 40 HRS | 9,869.08 | \$ 9,869.08 |
| BOMBERO | 1 | 5 | 40 HRS | 9,625.34 | \$ 9,625.34 |
| PINTOR | 1 | 5 | 40 HRS | 9,625.34 | \$ 9,625.34 |
| PEON | 1 | 3 | 40 HRS | 9,070.39 | \$ 9,070.39 |
| TOTAL | 47 | | | | \$ 646,930.34 |
| DEPTO. DE DISTRIBUCION | | | | | |
| JEFE DE DEPTO."A" | 1 | 22 | 40 HRS | 46,162.01 | \$ 46,162.01 |
| JEFE DE SECCION | 1 | 15 | 40 HRS | 20,323.18 | \$ 20,323.18 |
| JEFE DE SECCION "A" | 1 | 15 | 40 HRS | 19,878.40 | \$ 19,878.40 |
| JEFE DE SECCION "A" | 1 | 13 | 40 HRS | 16,500.34 | \$ 16,500.34 |
| JEFE DE SECCION "A" | 1 | 15 | 40 HRS | 19,878.40 | \$ 19,878.40 |
| JEFE DE AREA "A" 1 | 1 | 14 | 40 HRS | 18,026.12 | \$ 18,026.12 |
| ASISTENTE DEPARTAMENTAL | 1 | 13 | 40 HRS | 15,562.41 | \$ 15,562.41 |
| ASISTENTE PROFESIONAL | 1 | 13 | 40 HRS | 15,656.90 | \$ 15,656.90 |
| JEFE DE AREA "C" | 1 | 12 | 40 HRS | 14,732.67 | \$ 14,732.67 |
| AUXILIAR TECNICO | 1 | 10 | 40 HRS | 12,788.37 | \$ 12,788.37 |
| AUXILIAR TECNICO | 1 | 10 | 40 HRS | 12,788.37 | \$ 12,788.37 |
| AUXILIAR TECNICO 1 | 1 | 10 | 40 HRS | 12,788.37 | \$ 12,788.37 |
| JEFE DE CUADRILLA "B" 1 | 1 | 11 | 40 HRS | 13,163.81 | \$ 13,163.81 |
| JEFE DE CUADRILLA "C" | 1 | 10 | 40 HRS | 12,788.37 | \$ 12,788.37 |
| JEFE DE CUADRILLA "C" | 1 | 10 | 40 HRS | 12,788.37 | \$ 12,788.37 |
| JEFE DE CUADRILLA "C" | 1 | 10 | 40 HRS | 12,788.37 | \$ 12,788.37 |
| JEFE DE CUADRILLA "C" | 1 | 10 | 40 HRS | 12,788.37 | \$ 12,788.37 |
| JEFE DE CUADRILLA "C" | 1 | 10 | 40 HRS | 12,788.37 | \$ 12,788.37 |
| JEFE DE CUADRILLA "C" | 1 | 10 | 40 HRS | 12,788.37 | \$ 12,788.37 |
| JEFE DE CUADRILLA "C" | 1 | 10 | 40 HRS | 12,788.37 | \$ 12,788.37 |


**SISTEMA DE LOS SERVICIOS DE AGUA POTABLE, DRENAJE Y
ALCANTARILLADO DE PUERTO VALLARTA
PLANTILLA DE PERSONAL 2017**

| | | | | | |
|-------------------------|---|----|--------|-----------|--------------|
| JEFE DE CUADRILLA "C" | 1 | 10 | 40 HRS | 12,782.69 | \$ 12,782.69 |
| JEFE DE CUADRILLA "C" | 1 | 10 | 40 HRS | 12,764.66 | \$ 12,764.66 |
| JEFE DE CUADRILLA A | 1 | 11 | 40 HRS | 13,937.60 | \$ 13,937.60 |
| JEFE DE CUADRILLA "A" 2 | 1 | 11 | 40 HRS | 13,886.84 | \$ 13,886.84 |
| JEFE DE CUADRILLA "A" 2 | 1 | 11 | 40 HRS | 13,886.84 | \$ 13,886.84 |
| JEFE DE CUADRILLA "B" 1 | 1 | 10 | 40 HRS | 13,089.24 | \$ 13,089.24 |
| CHOFER A | 1 | 8 | 40 HRS | 11,492.17 | \$ 11,492.17 |
| CHOFER DE MAQUINARIA | 1 | 8 | 40 HRS | 11,492.17 | \$ 11,492.17 |
| AUXILIAR ESPECIAL "C" | 1 | 6 | 40 HRS | 10,519.52 | \$ 10,519.52 |
| OFICIAL | 1 | 7 | 40 HRS | 10,766.03 | \$ 10,766.03 |
| OFICIAL | 1 | 6 | 40 HRS | 10,248.73 | \$ 10,248.73 |
| FONTANERO "A" 1 | 1 | 7 | 40 HRS | 10,971.87 | \$ 10,971.87 |
| FONTANERO "A" 1 | 1 | 7 | 40 HRS | 10,971.87 | \$ 10,971.87 |
| FONTANERO "A" 1 | 1 | 7 | 40 HRS | 10,971.87 | \$ 10,971.87 |
| FONTANERO A | 1 | 7 | 40 HRS | 10,971.87 | \$ 10,971.87 |
| OFICIAL | 1 | 5 | 40 HRS | 10,124.85 | \$ 10,124.85 |
| OFICIAL | 1 | 5 | 40 HRS | 10,124.85 | \$ 10,124.85 |
| FONTANERO "B" 1 | 1 | 6 | 40 HRS | 10,257.29 | \$ 10,257.29 |
| FONTANERO "B" 1 | 1 | 6 | 40 HRS | 10,257.29 | \$ 10,257.29 |
| FONTANERO B | 1 | 6 | 40 HRS | 10,257.29 | \$ 10,257.29 |
| FONTANERO "B" 1 | 1 | 6 | 40 HRS | 10,257.29 | \$ 10,257.29 |
| FONTANERO "B" 1 | 1 | 6 | 40 HRS | 10,257.29 | \$ 10,257.29 |
| FONTANERO B | 1 | 6 | 40 HRS | 10,257.29 | \$ 10,257.29 |
| FONTANERO "B" 1 | 1 | 6 | 40 HRS | 10,257.29 | \$ 10,257.29 |
| FONTANERO B | 1 | 6 | 40 HRS | 10,257.29 | \$ 10,257.29 |
| FONTANERO "B" 1 | 1 | 6 | 40 HRS | 10,257.29 | \$ 10,257.29 |
| FONTANERO B | 1 | 6 | 40 HRS | 10,257.29 | \$ 10,257.29 |
| FONTANERO "B" 1 | 1 | 6 | 40 HRS | 10,257.29 | \$ 10,257.29 |
| FONTANERO "B" 1 | 1 | 5 | 40 HRS | 10,106.04 | \$ 10,106.04 |
| FONTANERO B | 1 | 5 | 40 HRS | 10,106.04 | \$ 10,106.04 |
| FONTANERO B | 1 | 5 | 40 HRS | 10,106.01 | \$ 10,106.01 |
| FONTANERO "C" | 1 | 5 | 40 HRS | 9,625.34 | \$ 9,625.34 |
| FONTANERO "C" | 1 | 5 | 40 HRS | 9,625.34 | \$ 9,625.34 |
| FONTANERO "C" | 1 | 5 | 40 HRS | 9,625.34 | \$ 9,625.34 |
| FONTANERO "C" | 1 | 5 | 40 HRS | 9,625.34 | \$ 9,625.34 |
| FONTANERO "C" | 1 | 5 | 40 HRS | 9,625.34 | \$ 9,625.34 |
| FONTANERO "C" | 1 | 5 | 40 HRS | 9,625.34 | \$ 9,625.34 |
| FONTANERO "C" | 1 | 5 | 40 HRS | 9,625.34 | \$ 9,625.34 |
| FONTANERO "C" | 1 | 5 | 40 HRS | 9,625.34 | \$ 9,625.34 |
| FONTANERO "C" | 1 | 5 | 40 HRS | 9,625.34 | \$ 9,625.34 |
| FONTANERO "C" | 1 | 5 | 40 HRS | 9,625.34 | \$ 9,625.34 |


**SISTEMA DE LOS SERVICIOS DE AGUA POTABLE, DRENAJE Y
ALCANTARILLADO DE PUERTO VALLARTA
PLANTILLA DE PERSONAL 2017**

| | | | | | |
|------------------------------------|------------|----|--------|-----------|------------------------|
| AUXILIAR ESPECIAL "A" | 1 | 10 | 40 HRS | 13,126.24 | \$ 13,126.24 |
| AUXILIAR ESPECIAL "A" | 1 | 10 | 40 HRS | 13,126.24 | \$ 13,126.24 |
| AUXILIAR ESPECIAL "A" | 1 | 10 | 40 HRS | 13,126.24 | \$ 13,126.24 |
| AUXILIAR ESPECIAL "A" | 1 | 10 | 40 HRS | 13,126.24 | \$ 13,126.24 |
| AUXILIAR ESPECIAL "A" | 1 | 10 | 40 HRS | 13,126.24 | \$ 13,126.24 |
| BOMBERO | 1 | 5 | 40 HRS | 9,625.34 | \$ 9,625.34 |
| BOMBERO | 1 | 5 | 40 HRS | 9,625.34 | \$ 9,625.34 |
| BOMBERO | 1 | 5 | 40 HRS | 9,625.34 | \$ 9,625.34 |
| TOTAL | 35 | | | | \$ 522,164.16 |
| | | | | | |
| TOTAL GERENCIA DE OPERACIÓN | 263 | | | | \$ 3,727,559.55 |


**Integrantes del Consejo de Administración del
Sistema de los Servicios de Agua Potable, Drenaje y Alcantarillado de Puerto
Vallarta:**



Ing. Enrique Dau Flores
Presidente del Consejo de Administración
Representante del Ejecutivo del Estado



Biól. Cinthya Feregrino Palacios
Representante de la Secretaría del
Medio Ambiente y Desarrollo Territorial
del Estado de Jalisco




Lic. Omar Rodríguez Loera
Representante de la Secretaría de
Infraestructura y
Obra Pública del Estado de Jalisco




Lic. José Ludwig Estrada Virgen
Representante de la de la Secretaría de
Turismo del Estado de Jalisco



Q.F.B. Héctor Alonso Mora García
Representante de los Usuarios



Lic. Eduardo Legorreta Chauvet
Representante de los Usuarios no
Asociados



Lic. César Ignacio Abarca Gutiérrez
Director General del SEAPAL Vallarta

La presente hoja con firmas forma parte integrante del anexo al acta de la sesión del Consejo de Administración del Sistema de los Servicios de Agua Potable, Drenaje y Alcantarillado de Puerto Vallarta (SEAPAL Vallarta) celebrada el 9 (nueve) de diciembre de 2016 (dos mil dieciséis), contenida en 17 (diecisiete) fojas, incluyendo esta.